

Introducción

El nuevo Portal de Empleadores permite gestionar sus declaraciones juradas online, sin tener que utilizar un aplicativo instalado en su equipo, sólo accediendo a Internet con Google Chrome o Mozilla Firefox.

El proceso de presentación se realiza a través del ingreso de un archivo con formato CSV (valores separados por comas), que contiene toda la información detallada de la nómina declarada y sus importes de retención.

Este archivo podría ser exportado desde el sistema de liquidación de sueldos de la empresa, o generado a través de Excel o cualquier editor de texto plano (Bloc de Notas de Windows)

Formato de Archivo de Ingreso

TITULO COLUMNA	TIPO DE DATO	LONGITUD	VALORES/FORMATO
CUIT_EMPLEADOR	NUMÉRICO	11	Sin guiones
CONVENIO_COLECTIVO	NUMÉRICO	4	1
TIPO_PRESENTACION	NUMÉRICO	1	1 – PRESENTACIÓN MENSUAL 2 – RECTIFICATIVA 3 – COMPLEMENTARIA
PERIODO_AÑO		4	AA
PERIODO_MES		2	MM
CUIL TRABAJADOR	NUMÉRICO	11	Sin guiones
APELLIDO	ALFANUMÉRICO	30	
PRIMER_NOMBRE	ALFANUMÉRICO	30	
SEGUNDO_NOMBRE	ALFANUMÉRICO	30	OPCIONAL-Sinó puede separar los 2 nombres, ingresar ambos en PRIMER NOMBRE
TIPO_DOCUMENTO	NUMÉRICO	1	1 – DNI 2 – PASAPORTE 9 - Otro
DOCUMENTO	NUMÉRICO	10	
NACIONALIDAD	NUMÉRICO	2	00 – No informado 54 – ARGENTINA
SEXO	ALFANUMÉRICO	1	M – MASCULINO F – FEMENINO
FECHA_NACIMIENTO	NUMÉRICO	10	DD/MM/AAAA
ESTADO_CIVIL	NUMÉRICO	1	0 – No informado 1 – SOLTERO 2 – CASADO 3 – EN PAREJA 4 – SEPARADO 5 – DIVORCIADO 6 – VIUDO
LEGAJO_EMPLEADO	NUMÉRICO	9	
FECHA_ALTA	NUMÉRICO	10	DD/MM/AAAA
CATEGORIA_PROFESIONAL	NUMÉRICO	1	1 – MANTENIMIENTO 2 – ADMINISTRACIÓN 3 – OPERACIÓN
ESTADO_LABORAL	NUMÉRICO	1	1 – SITUACIÓN NORMAL DE ACTIVIDAD 2 – LICENCIA POR MATERNIDAD 3 – LICENCIA POR ACCIDENTE O ENFERMEDAD LABORAL 4- LICENCIA SIN GOCE DE SUELDO 5 – RESERVA DE PUESTO 6 – DESVINCULACIÓN / BAJA
FECHA_ESTADO	NUMÉRICO	10	DD/MM/AAAA
DOMICILIO_LABORAL	ALFANUMÉRICO	30	(CÓDIGOS PREDEFINIDOS PARA LOS DISTINTOS DOMICILIOS LABORALES DEL EMPLEADOR)
SUELDO_BRUTO	NUMÉRICO	12,2	999999999,99 SIN VALOR DEBEN INFORMARSE EN CERO
CODIGO_CONVENIDO	NUMÉRICO	12,2	999999999,99 SIN VALOR DEBEN INFORMARSE EN CERO
CODIGO_AFILIADO	NUMÉRICO	12,2	999999999,99 SIN VALOR DEBEN INFORMARSE EN CERO
CODIGO_SEPELIO	NUMÉRICO	12,2	999999999,99 SIN VALOR DEBEN INFORMARSE EN CERO

Uso de MS Excel para generación del archivo


Puede abrir el archivo ejemplo: **Modelo Archivo DJ ATACC.csv** con Excel y editarlo, completando las filas correspondientes:

	A	B	C	D	E	F	G	H	I	J
1	CUIT_EMPLEADOR	CONVENIO_COLECTIVO	TIPO_PRESENTACION	PERIODO_AÑO	PERIODO_MES	CUIL TRABAJADOR	APELLIDO	PRIMER_NOMBRE	SEGUNDO_NOMBRE	TIPO_DOC
2	30707126172	1	1	2018	6	27378888847	MALDONADO	MARIANELA DAYANA		
3	30707126172	1	1	2018	6	27336666092	ROLDAN	MARCELA SOLEDAD		
4	30707126172	1	1	2018	6	27312332075	MAIDANA	ROXANA ANALIA		
5										
6										
7										
8										
9										
10										

Si su archivo tiene menos filas del que usó como origen para la edición, debe **ELIMINAR** las filas finales, para que no se tomen como contenido en blanco

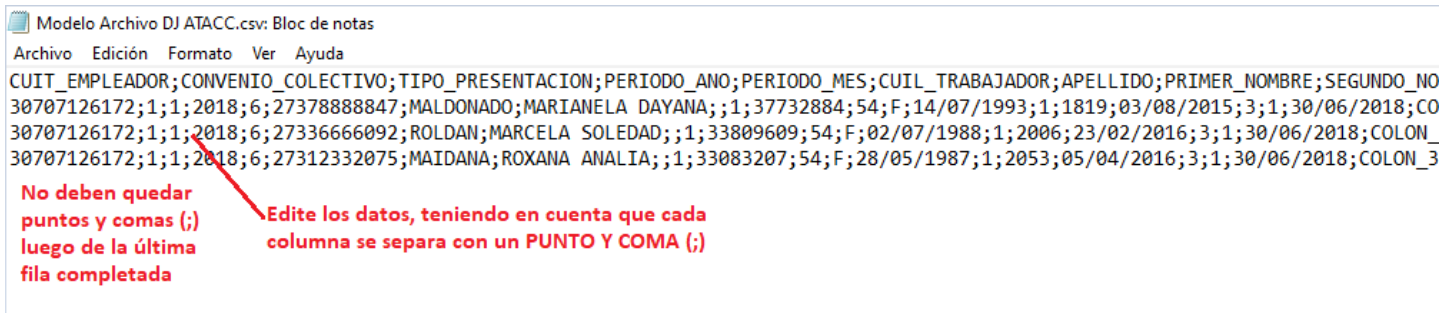
Complete cada columna con los datos de cada colaborador. 1 fila por colaborador.

Al momento de guardar, recuerde que debe ser con formato CSV:

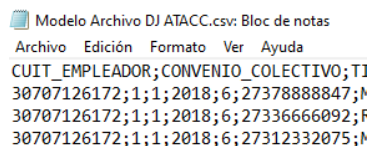
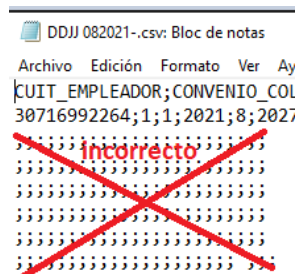


Uso de Bloc de Notas para generación del archivo

Puede usar también el Bloc de Notas de Windows para editar el archivo. Para abrirlo, haga click con botón derecho de mouse sobre el archivo y seleccione **Editar**:



Es importante, que no queden filas con puntos y comas al final. Esto indicaría que hubo más registros anteriormente en el archivo (con otros colaboradores). Estos puntos y comas deben ser eliminados:



correcto

NOTAS IMPORTANTES

- ✓ La primer fila de títulos es necesaria para que el sistema interprete correctamente los datos cargados, principalmente las **RETENCIONES** aplicadas. Además, las columnas deben estar en el orden especificado en el formato, sinó se generará un error al levantar el archivo.
- ✓ Se debe completar un solo registro (fila) por colaborador.
- ✓ La fecha de estado (columna **FECHA_ESTADO**), debe identificar la fecha que se produjo el cambio de estado del colaborador. De ser **Estado Normal de Actividad**, debe indicarse el último día del mes.
 - Ejemplo: ESTADO_LABORAL = 1 FECHA_ESTADO = 31/01/2014 (Normal)
ESTADO_LABORAL = 2 FECHA_ESTADO = 15/06/2014 (Lic.Maternidad)
- ✓ Para el caso de colaboradores que se dieron de alta y baja en el mismo periodo, se debe completar la **FECHA DE ALTA**, en **ESTADO_LABORAL** se coloca: **6** (desvinculación / Baja), y en **FECHA_ESTADO** se indica la fecha de desvinculación.

INFORMAR DESVINCULACIONES O BAJAS

- ✓ Es importante informar las desvinculaciones o bajas de los colaboradores, indicando en la columna **ESTADO_LABORAL** el valor **6**, y en la columna **FECHA_ESTADO**, la fecha que se produjo dicha baja o desvinculación.

Campo DOMICILIO LABORAL

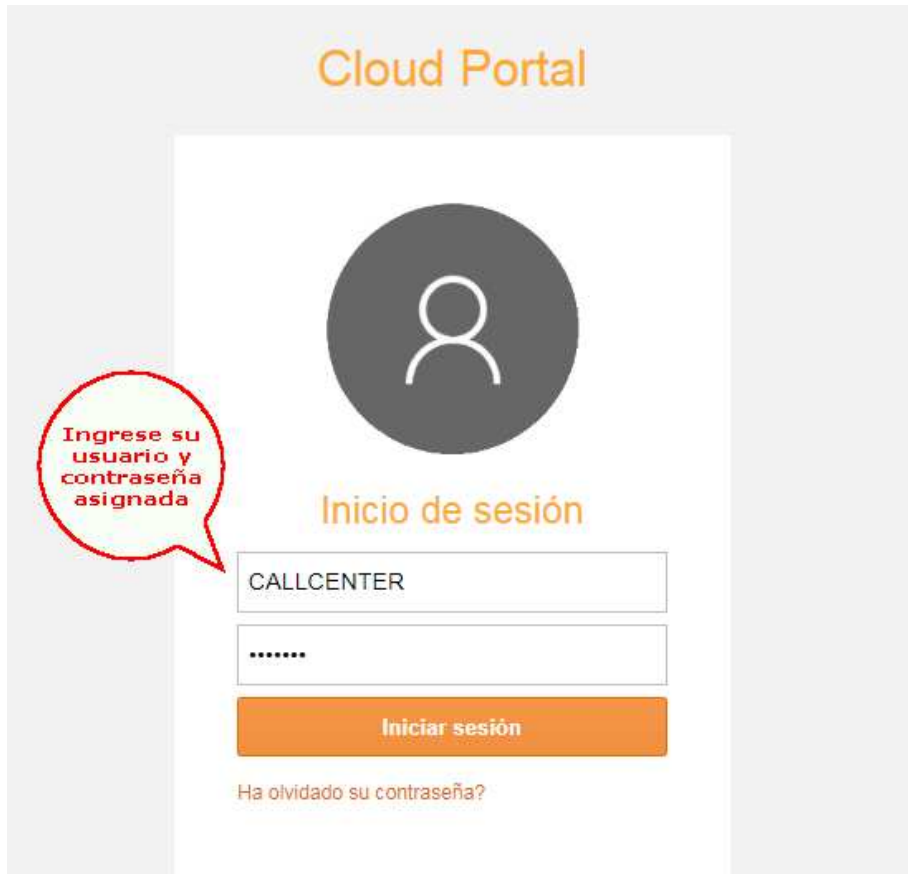
- ✓ Este campo se completará con los códigos correspondientes a cada domicilio laboral del empleador, que será asignado por ATACC. La asignación se realizará junto con el alta de usuario y contraseña del portal, de acuerdo a la información provista por el empleador.

Instrucciones de Operación

1. Ingresar con Google Chrome o Mozilla Firefox a la siguiente URL:

www.atacc-service.com:8080/employerPortal

2. Ingrese con su usuario y contraseña



Cloud Portal

Ingrese su usuario y contraseña asignada

Inicio de sesión

CALLCENTER

.....

Iniciar sesión

Ha olvidado su contraseña?

3. Haga click en Nueva DDJJ



Nueva DDJJ
Ingreso de nueva
declaración jurada de
convenidos de la empresa

4. Ingreso de datos de DDJJ

← Nueva DDJJ de trabajadores

1. Seleccione Tipo de Presentación

3. Seleccione archivo para importar

4. Haga click en Siguiente

Razón social: EMPRESA PRUEBA SA

ID Tributaria: CUIT 99-99999999-9

Convenio de trabajo: Servicios de Contactos a Terceros

Tipo de presentación: Presentación mensual

Período (Año/Mes): 2018 / 06

2. Seleccione Período

Archivo de DDJJ

Seleccionar archivo... Archivo DDJJ ATACC v4.csv

Siguiente >

5. Al hacer click en el botón *Siguiente*, se presenta la pantalla de control:

Cantidad total de registros:	1718	Cantidad de registros:	1698
Importe total Sueldos Brutos:	27359981.81	Cantidad de registros:	1698
Importe total retención Convenidos:	410399.66	Cantidad de registros:	166
Importe total retención Afiliados:	53530.16	Cantidad de registros:	1699
Importe total retención Sepelio:	126456.57	Cantidad de registros:	1699
Importe total retenciones:	590386.39	Cantidad de registros:	1699
Novedades en DDJJ			
Altas de trabajadores:	0		
Bajas de trabajadores:	18		
Cambios de categoría laboral:	0		
Cambios de estado laboral:	0		
Cambios de domicilio laboral:	0		

< Anterior **Siguiente >**

6 . Luego, se presenta una pantalla resumen de valores a declarar:

Empleador: EMPRESA PRUEBA SA Convenio: Servicios de Contactos a Terceros
 ID Tributaria: CUIT 99999999999 Período: 2018-6

Aportes y descuentos


Código	Concepto	Trabajadores	Importe
13	Otras retenciones	1	\$ 74.43
1	Convenio CCT 688/14	1698	\$ 410399.66
2	ATACC Afiliados Córdoba	166	\$ 53530.16
10	ATACC Subsidio de Sepelio Córdoba	1698	\$ 126382.14
SUBTOTAL APORTES Y DESCUENTOS			\$ 590386.39

< Anterior Grabar

7 . Hacer click en el botón *Grabar*. *Importante: Al realizarse la primer DJ en nuevo sistema, la operación de grabación puede tardar unos minutos.*

8. Luego de Grabar, se muestra una vista previa de la DJ y la liquidación

Hoja 1

<p>Asociación de Trabajadores Argentinos de Centros de Contactos Sede Central: Rosario de Santa Fe 414, 5000 Córdoba CUIT: 30-71039080-7 IVA EXENTO</p> <p>EMPRESA PRUEBA SA</p> <p>CUIT 99999999999</p>		<p>Declaración Jurada de Trabajadores Convenidos</p> <p>Certificado N°: 5 Fecha de Presentación: 29/06/2018 Servicios de Contactos a Terceros Presentación mensual Período: 2018-06</p>
<p>SUELDOS BRUTOS INFORMADOS</p>		
Sueldo Bruto - Personal de operación	1698	\$ 27359981.81
TOTAL SUELDOS BRUTOS	1698	\$ 27359981.81
<p>ALTAS Y BAJAS</p>		<p>TRABAJADORES</p>
Altas de trabajadores		0
Bajas de trabajadores		18

9. Finalmente, se puede Imprimir, descargando la DJ en formato PDF.

<p>Asociación de Trabajadores Argentinos de Centros de Contactos Sede Central: Rosario de Santa Fe 414, 5000 Córdoba CUIT: 30-71039080-7 IVA EXENTO</p>		<p>Declaración Jurada de Trabajadores Convenidos</p> <p>Certificado N°: 5 Fecha de Presentación: 29/06/2018 Servicios de Contactos a Terceros Presentación mensual Período: 2018-06</p>
<p>SUELDOS BRUTOS INFORMADOS</p>		
Sueldo Bruto - Personal de operación	1698	\$ 27359981.81
TOTAL SUELDOS BRUTOS	1698	\$ 27359981.81